

الجمهورية الجزائرية الديمقراطية الشعبية
République Algérienne Démocratique et Populaire

Ministère de l'Enseignement Supérieur
et de la Recherche Scientifique

Ecole Nationale Supérieure de Management
Koléa



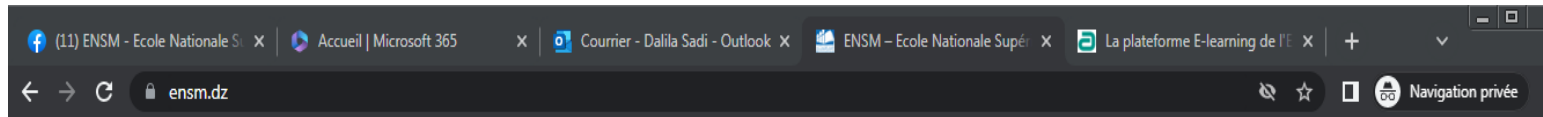
وزارة التعليم العالي و البحث العلمي

المدرسة الوطنية العليا للمناجنت
القليعة

Centre des systèmes et des réseaux
D'information et de communication
De télé- enseignement et de
L'enseignement à distance.

Guide pour insertion des cours sur la plateforme Moodle

1-Pour accéder a la plateforme MOODLE : Sur le site de l'ENSM: www.ensm.dz 2- cliquer sur : **E-learning**



Messagerie

Affichages

E-learning



Actualités



اليوم الترحيبي للطلبة الجدد
اليوم الترحيبي للطلبة الجدد بالمدرسة الوطنية العليا
للمناجمت للسنة الدراسية 2023-2022



المشاركة في التظاهرة الوطنية
مشاركة طلبة المدرسة الوطنية العليا للمناجمت في
التظاهرة الوطنية الجامعية لرياضة المشي في الجبال
بولاية تيسمسيلت للسنة الجامعية 2023-2022



الذكرى 68 لاندلاع الثورة التحريرية

بمناسبة الذكرى 68 لاندلاع الثورة التحريرية المباركة
تنظمت المدرسة الوطنية العليا للمناجمت بالقلعة
وبالتنسيق مع مدرسة الدراسات العليا التجارية احتفالية
ذكرى أول نوفمبر المجيدة

DIVERS

Galerie Photos

Bulletins

Bourses

RÉSEAUX SOCIAUX

Vous sélectionner un master ainsi que le module que vous enseignez

Français (fr)

Connexion

La plateforme E-learning de l'Ecole Nationale Supérieure de Management

ANNONCES

Aucun nouvel élément à afficher

Catégories de cours

- Management des ressources humaines
- Management des organisations
- Management par la qualité
- Management marketing
- Management de la chaîne logistique

Navigation

Tout déplier

▼ Accueil

Mes cours

🎓 Mes cours

> Cours

- ✓ Insérer le nom d'utilisateur
- ✓ Insérer le mot de passe
- ✓ Cliquer sur connexion

La plateforme E-learning de l'Ecole Nationale Supérieure de Management



A screenshot of a login form on a white background. The form consists of two input fields, a dark grey 'Connexion' button, a link for 'Mot de passe perdu ?', a horizontal line, a text block 'Des cours peuvent être ouverts aux visiteurs anonymes', and a dark grey 'Connexion anonyme' button. Red brackets highlight the user name and password fields.

d.sadi

.....

Connexion

Mot de passe perdu ?

Des cours peuvent être ouverts aux visiteurs anonymes

Connexion anonyme

A droite cliquer sur Administrateur du site,
introduire :Cours

The screenshot shows a web browser window with the URL `ensm.dz/elearning/my/`. The page features a navigation bar with links for `Accueil`, `Tableau de bord`, `Événements`, and `Mes cours`. A green button `Modifier cette page` and a `Cacher les blocs` option are also present. Below the navigation bar, there is an `ANNONCES` section with the message `Aucun nouvel élément à afficher`. The main content area is divided into tabs: `Contenu du tableau de bord` (selected), `Tab 2`, and `Tab 1`. The `Chronologie` section shows `7 prochains jours` and `Trier par date` options, with a search bar for `Rechercher par type d'activité ou par nom`. A message states `Aucune activité ne nécessite d'action`. The `Calendrier` section displays a calendar for `novembre 2022`. On the right side, there is a `Navigation` sidebar with a tree view containing `Tableau de bord`, `Accueil du site`, `Pages du site`, `Mes cours` (with sub-items `thc-exp` and `Test`), `Administration` (with sub-items `Administration du site`, `Cours`, and `Rapports`), and `Éléments consultés récemment`. The `Administration du site` item is highlighted with a blue border.

Cliquer sur: **cours**

Accueil Tableau de bord Événements Mes cours Cacher les blocs Vue standard

Catégorie Cours

Gestion des cours et catégories

Navigation

- Tableau de bord
- Accueil du site
- Pages du site
- Mes cours
 - thc-exp
 - Test

Administration

- Administration du site
- Cours**
 - Gestion des cours et catégories
- Rapports

Marque-pages administrateur

Marquer cette page

-Gestion des cours et catégorie

-sélectionner la catégorie

The screenshot shows a web browser at the URL `ensm.dz/elearning/course/management.php`. The page has a navigation menu with items: Accueil, Tableau de bord, Événements, Mes cours, Cacher les blocs, and Vue standard. A breadcrumb trail indicates the current location: Cours > Management des ressources humaines > Gestion des cours et catégories.

At the top, there is a search bar labeled "Rechercher des cours" and a dropdown menu for "Catégories de cours et cours".

The main content area is divided into two panels:

- Catégories de cours:** This panel shows a tree view of course categories. The selected category is "Management des ressources humaines", which contains three sub-categories: "S1", "S2", and "S3". Below it, "Management des organisations" is also visible.
- Management des ressources humaines:** This panel displays a "Créer un cours" button and a "Par page : 20" dropdown. Below this, it states "Il n'y a pas encore de cours".

On the right side, there is a "Navigation" sidebar with a list of menu items: Tableau de bord, Accueil du site, Pages du site, Mes cours, thc-exp, Test, Cours, Management des ressources humaines, Management des organisations, Management par la qualité, Management marketing, Management de la chaîne logistique, Management stratégique et système d'information, and Entrepreneuriat et management de projets.

Sélectionner le cours

The screenshot shows a web browser window with the URL `ensm.dz/elearning/course/view.php?id=4`. The page features a navigation bar with icons for Accueil, Tableau de bord, Événements, Mes cours, and Cours actuel. A breadcrumb trail indicates the current location: `Mes cours > Test`. The main content area displays a list of course sections: Généralités, Section 1, Section 2, and Section 3. The 'Généralités' section includes a 'FORUM' icon and 'Annonces'. A right-hand sidebar titled 'Navigation' provides a hierarchical menu with options like 'Tableau de bord', 'Accueil du site', 'Pages du site', 'Mes cours', 'thc-exp', and 'Test'. The 'Test' option is highlighted with a red underline. Below 'Test', there are sub-options: 'Participants', 'Badges', 'Compétences', 'Notes', and a list of sections (Généralités, Section 1, Section 2, Section 3). The browser's address bar at the bottom shows the URL `https://ensm.dz/elearning/course/view.php?id=4#section-0`.

ensm.dz/elearning/course/view.php?id=4

Accueil Tableau de bord Événements Mes cours Cours actuel

Cacher les blocs Vue standard

Mes cours > Test

Généralités Tout replier

FORUM Annonces

Section 1

Section 2

Section 3

Navigation

- Tableau de bord
- Accueil du site
- Pages du site
- Mes cours
 - thc-exp
 - Test**
 - Participants
 - Badges
 - Compétences
 - Notes
 - Généralités
 - Section 1
 - Section 2
 - Section 3

- Cliquer sur paramètre

ensm.dz/elearning/course/edit.php?id=4

Accueil Tableau de bord Événements Mes cours Cours actuel

Cacher les blocs Vue standard

Modifier les paramètres du cours

Navigation

Tout déplier

- Tableau de bord
- Accueil du site
- Pages du site
- Mes cours
 - thc-exp
 - Test**
 - Participants
 - Badges
 - Compétences
 - Notes
 - Généralités
 - Section 1
 - Section 2
 - Section 3
 - Section 4

▼ Généraux

Nom complet du cours

Nom abrégé du cours

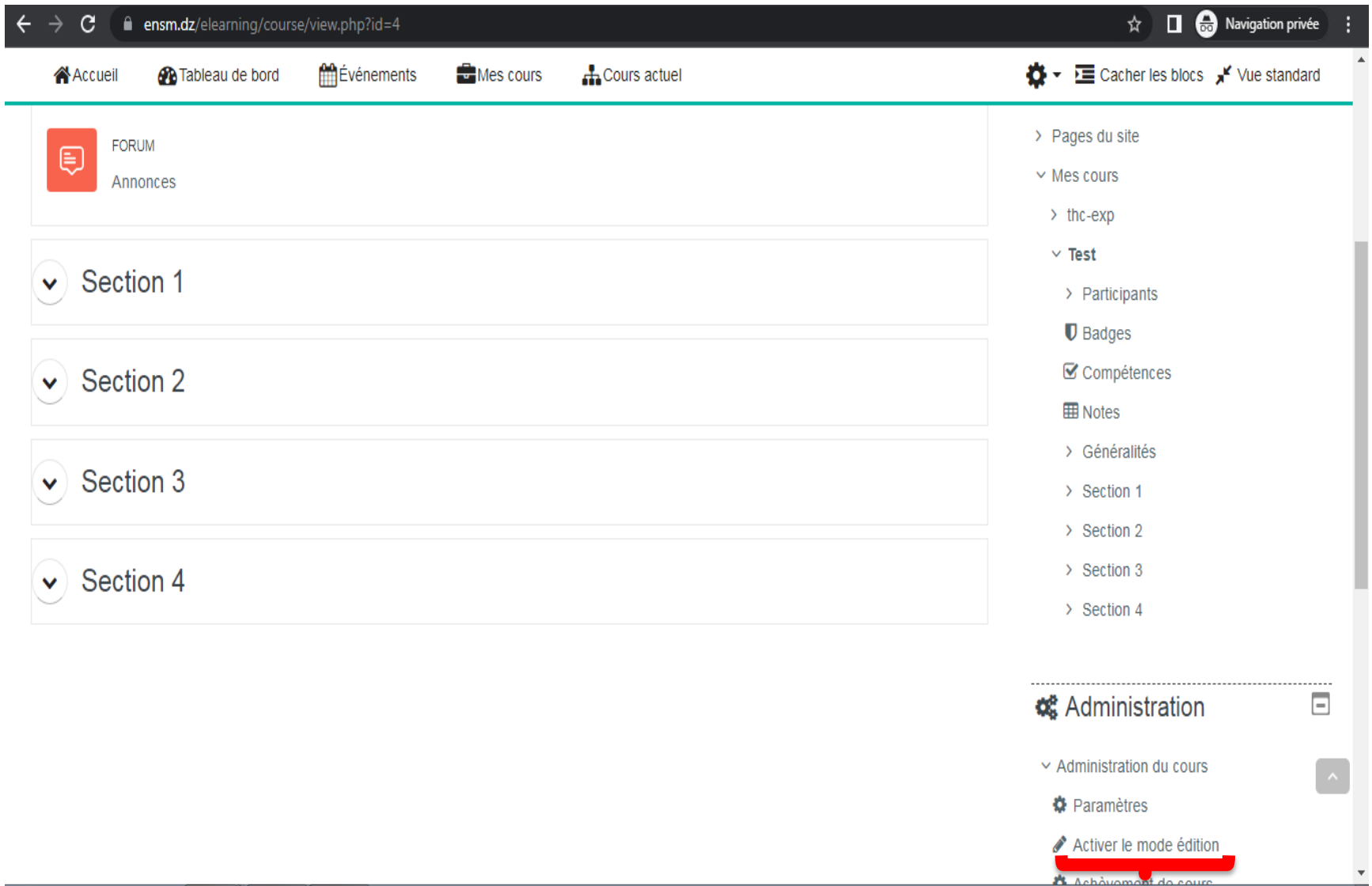
Catégorie de cours

Visibilité du cours

Date de début du cours

Date de fin du cours Activer

Activer le mode Edition



The screenshot shows a web browser window with the URL `ensm.dz/elearning/course/view.php?id=4`. The browser's address bar includes navigation icons and the text "Navigation privée". Below the address bar is a navigation bar with icons and labels for "Accueil", "Tableau de bord", "Événements", "Mes cours", and "Cours actuel". On the right side of this bar are settings icons, "Cacher les blocs", and "Vue standard".

The main content area is divided into two columns. The left column contains a "FORUM" section with "Annonces" and four expandable "Section" items (Section 1, Section 2, Section 3, and Section 4). The right column is a sidebar menu with the following items:

- > Pages du site
- ▼ Mes cours
 - > thc-exp
 - ▼ Test
 - > Participants
 - 🛡 Badges
 - ☑ Compétences
 - 📅 Notes
 - > Généralités
 - > Section 1
 - > Section 2
 - > Section 3
 - > Section 4

Below the sidebar menu is a dashed line, followed by the "Administration" section, which includes:

- ▼ Administration du cours
 - ⚙ Paramètres
 - ✍ Activer le mode édition
 - ⚙ Achèvement de cours

The "Activer le mode édition" option is highlighted with a red underline.

Ajouter une activité ou une ressource

ensm.dz/elearning/course/view.php?id=4¬ifyeditingon=1

Accueil Tableau de bord Événements Mes cours Cours actuel

Cacher les blocs Vue standard

Navigation

Tableau de bord

Accueil du site

Pages du site

Mes cours

thc-exp

Test

Participants

Badges

Compétences

Notes

Généralités

Section 1

Section 2

Section 3

Section 4

Le contenu des cours

Tab 2

Tab 1

Généralités

Tout replier

FORUM

Annonces

Ajouter une activité ou ressource

Ajouter une section

Section 1

Ajouter une activité ou ressource

Ajouter une section

Sélectionner le type d'activité

The screenshot displays the ENSM e-learning platform interface. The main window is titled "Ajouter une activité ou ressource" (Add an activity or resource). It features a search bar labeled "Rechercher" and three tabs: "Tout", "Activités", and "Ressources". The "Activités" tab is selected, showing a grid of 18 activity options, each with a colored icon, a name, and a star icon for favoriting. The activity options are:

Icon	Activity Name
Bot	Atelier
Base de données	Base de données
Chat	Chat
Consultation	Consultation
Devoir	Devoir
Dossier	Dossier
Étiquette	Étiquette
Feedback	Feedback
Fichier	Fichier
Forum	Forum
Glossaire	Glossaire
H5P	H5P
Leçon	Leçon
Livre	Livre
Outil externe	Outil externe
Page	Page
Paquetage IMS Content	Paquetage IMS Content
Paquetage SCORM	Paquetage SCORM

The interface also shows a sidebar on the left with navigation options like "Accueil", "Tableau de bord", and "Généralités". The top navigation bar includes "ENSM - Ecole Nationale Supérieure" and "Cours : Test". The bottom status bar shows "apositive 14 de 15", "Thème Office", and "Français (France)".

Sélectionner et déposer le cours ou le fichier

The screenshot shows a web browser window with the URL `ensm.dz/elearning/course/edit.php?id=4`. The browser's navigation bar includes icons for back, forward, and refresh, along with the text "Navigation privée". Below the browser window, a navigation menu contains "Accueil", "Tableau de bord", "Événements", "Mes cours", and "Cours actuel".

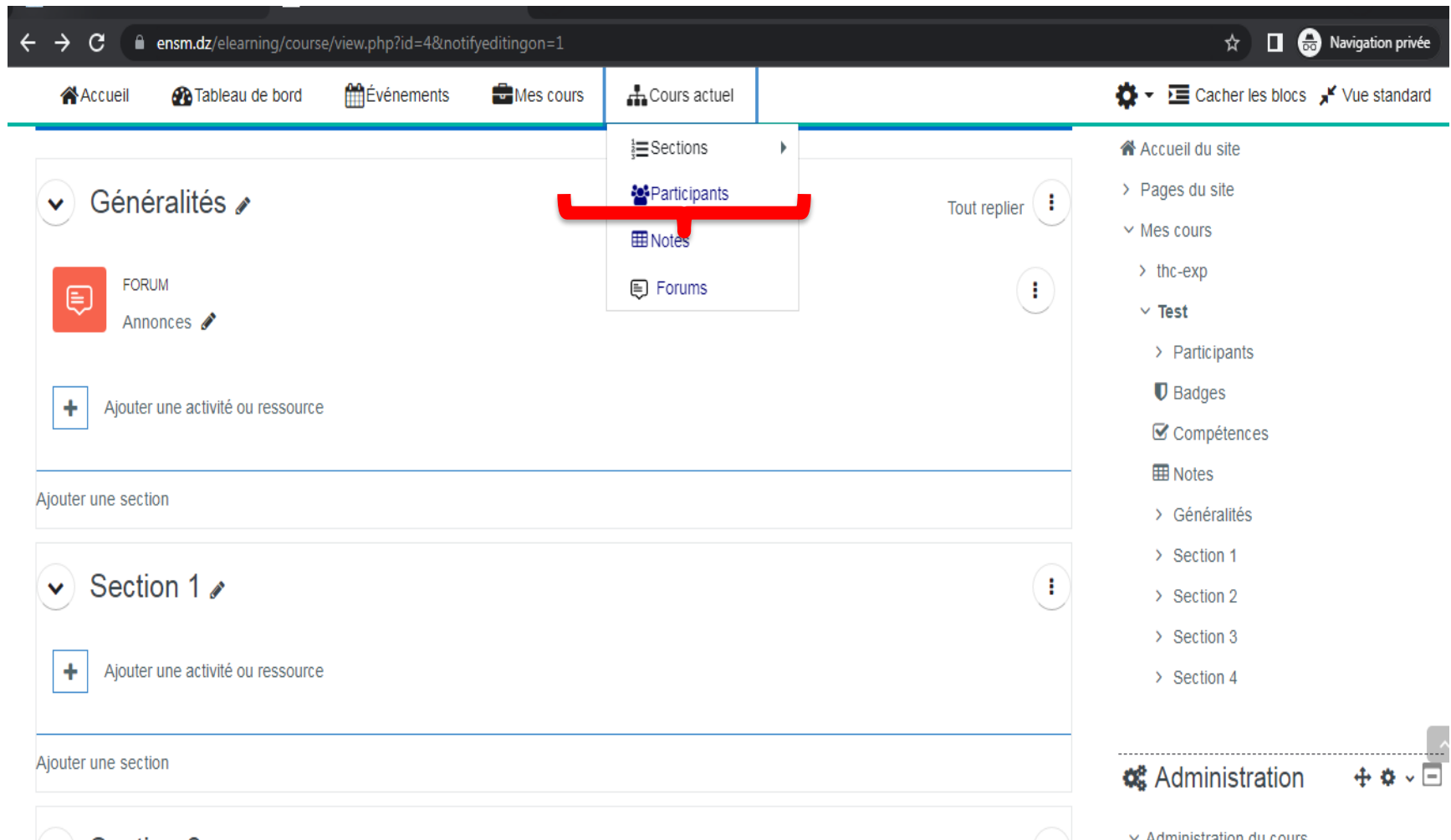
The main content area displays a "Sélecteur de fichiers" (File Selector) dialog box. On the left side of the dialog, there is a vertical list of options: "Banque de contenus", "Fichiers disponibles", "Fichiers récents", "Déposer un fichier" (highlighted in blue), "Téléchargement d'URL", "Fichiers personnels", and "Wikimedia".

The main area of the dialog is titled "Annexe" and contains the following fields:

- A file name input field containing "200_mod...s 2023.pdf". A red bracket is drawn under this field.
- An "Auteur" (Author) field containing "DALILA SADI".
- A "Choisir une licence" (Choose a license) dropdown menu currently set to "Domaine public".

At the bottom center of the dialog is a dark button labeled "Déposer ce fichier".

- # Pour ajouter les étudiants:
- sélectionner : **cours actuel**,
 - introduire : **participants**



The screenshot shows a Moodle course page with the following elements:

- Browser Address Bar:** `ensm.dz/elearning/course/view.php?id=4¬ifyeditingon=1`
- Navigation Bar:** Accueil, Tableau de bord, Événements, Mes cours, Cours actuel (selected), Cacher les blocs, Vue standard.
- Main Content Area:**
 - Généralités:** FORUM, Annonces, Ajouter une activité ou ressource.
 - Section 1:** Ajouter une activité ou ressource.
- Course Menu (Cours actuel):** Sections, **Participants** (highlighted with a red bracket), Notes, Forums.
- Right Sidebar:** Accueil du site, Pages du site, Mes cours, thc-exp, Test, Participants, Badges, Compétences, Notes, Généralités, Section 1, Section 2, Section 3, Section 4.
- Footer:** Administration, Administration du cours.

Inscrire les utilisateurs (les étudiants)

ensm.dz/elearning/user/index.php?id=4

Accueil Tableau de bord Événements Mes cours Cours actuel Cacher les blocs Vue standard

Mes cours > Test > Participants

Utilisateurs inscrits **Inscrire des utilisateurs**

Utilisateurs inscrits

Correspondance Un au moins Sélectionner

+ Ajouter une condition Réinitialiser les filtres Appliquer les filtres

1 participants trouvés

Prénom **Tout** A B C D E F G H I J K L M N O P Q R S T U V W X Y Z

Nom **Tout** A B C D E F G H I J K L M N O P Q R S T U V W X Y Z

Prénom / Nom	Adresse de courriel	Rôles	Groupes	Dernier accès au cours	Statut
--------------	---------------------	-------	---------	------------------------	--------

Navigation

- Tableau de bord
- Accueil du site
- Pages du site
- Mes cours
 - thc-exp
 - Test
 - Participants**
 - Blogs de cours
 - Annotations
 - DALILA SADI
 - Badges
 - Compétences

apositive 16 de 16 "Thème Office" Français (France) 70%

Merci pour votre
attention